

ТУТАШУУ КӨРСӨТМӨЛӨРҮ КОНТАКТСЫЗ ТӨЛӨМ СИСТЕМАСЫ GARMIN PAY

GARMIN PAY- контактсыз төлөм тейлемеси, акылдуу саат Garmin менен соода кылууга мүмкүнчүлүк берет.

Эгер сизде Элдик Банктын VISA картасы бар болсо- Garmin Pay төлөм системасын төмөнкү көрсөтмөлөрүн карап, азыр кошуп алыңыз!

GARMIN PAY-ге КАРТАНЫ КАНТИП ТУТАШТЫРУУ КЕРЕК?

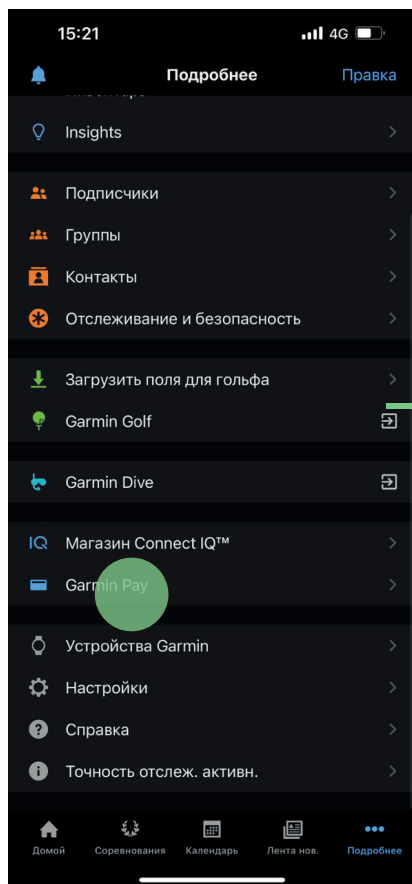
Garmin Connect тиркемесин уюлдук телефонуңузга жүктөңүз (Android жана iPhone- жарайт)



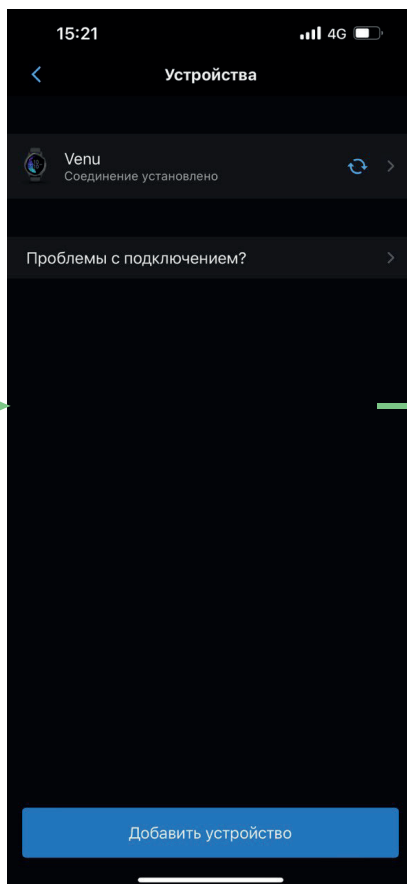
Garmin Connect™
beat yesterday.



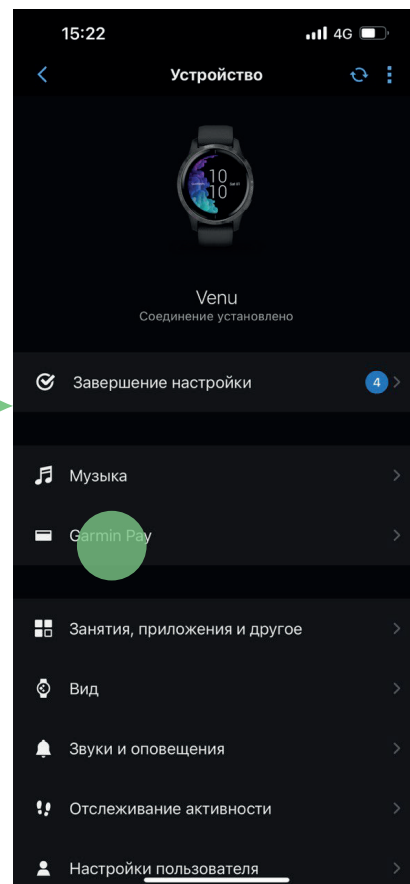
Саатыңызды уюлдук телефонуңузга төмөнкү көрсөтмөлөрүн карап туташтырыңыз



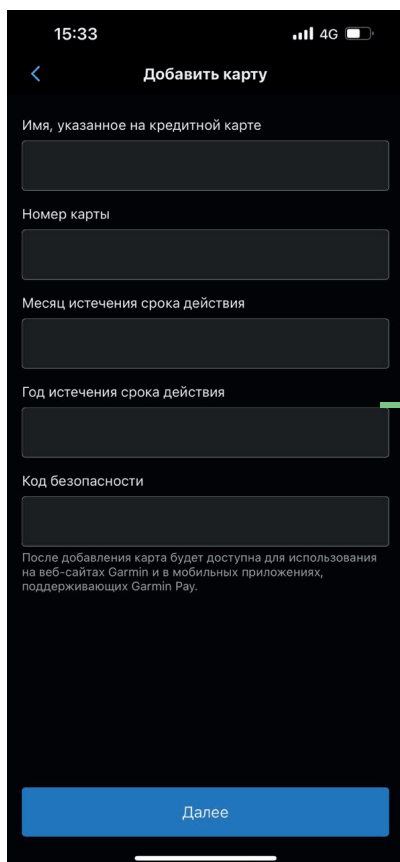
1. Тиркемеден “Garmin түзүлмөсүн” тандаңыз



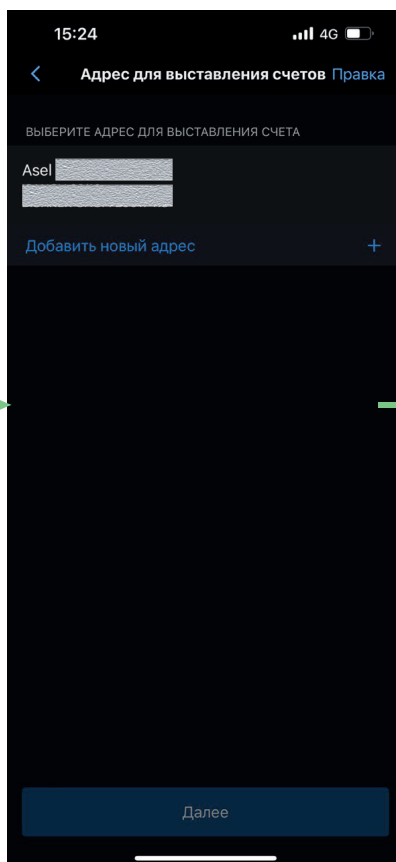
2. Картаны байлай турган түзүмкү тандаңыз



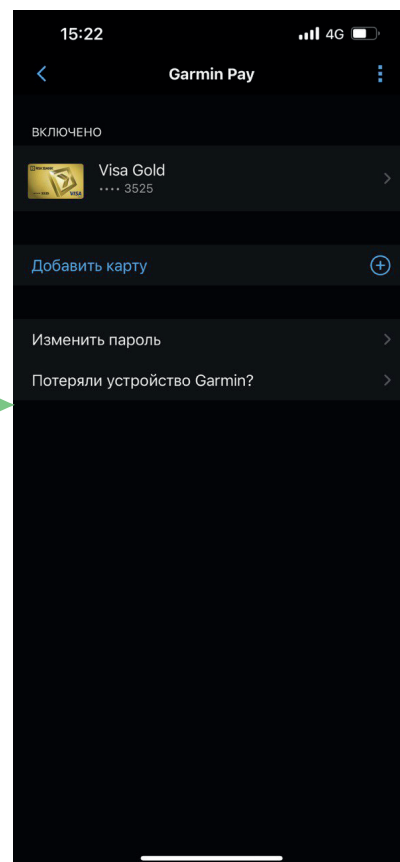
3. “Garmin Pay”-ди басып Капчыкты түзүңүз



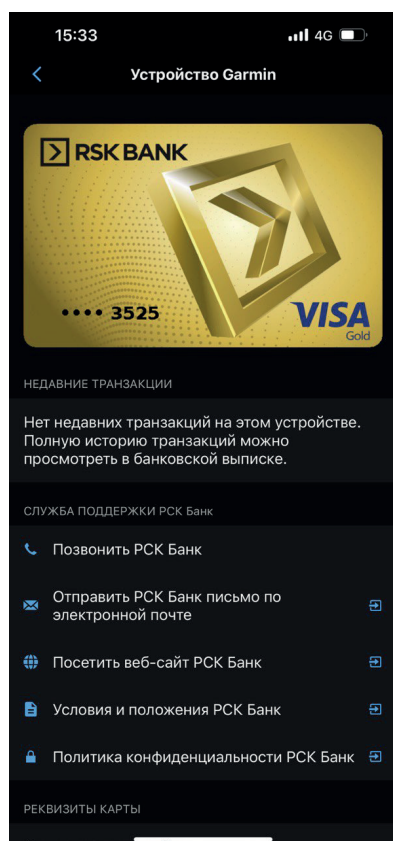
4.Карта маалыматын кошуңуз



5.Керектелүүчү маалыматты толтуруңуз



6.Андан соң карта саатка туташат.



ДАЯР!

Башкы менюга кирип , накталай эмес соода кылып же акчаны NFC модулу бар банкоматтан накталай чыгарып алсаңыз болот!

