

## ИНСТРУКЦИЯ ПО ПОДКЛЮЧЕНИЮ БЕСКОНТАКТНОЙ СИСТЕМЫ ПЛАТЕЖЕЙ GARMIN PAY

Garmin Pay – это бесконтактный платежный сервис, позволяющий совершать покупки с помощью умных часов Garmin.

Если у Вас есть карта VISA от ЭЛДИК БАНКА – подключайте Garmin Pay прямо сейчас, следуя инструкции ниже.

### КАК ДОБАВИТЬ КАРТУ В GARMIN PAY?

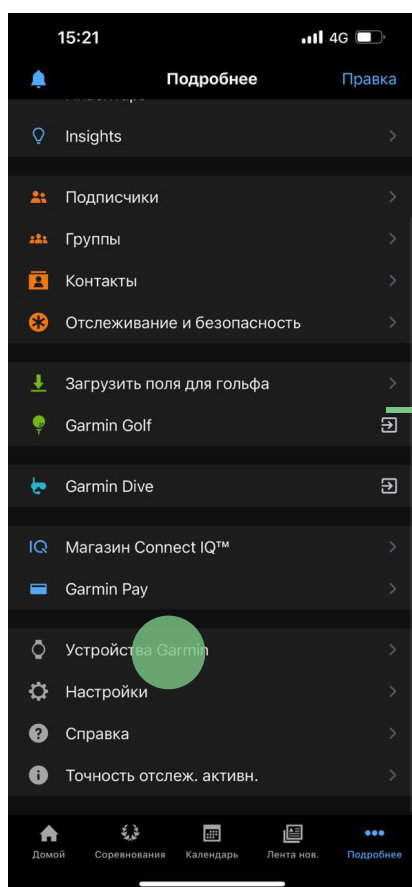
Скачайте и установите приложение  
Garmin Connect на свой телефон  
(доступно как для Android так и iPhone)



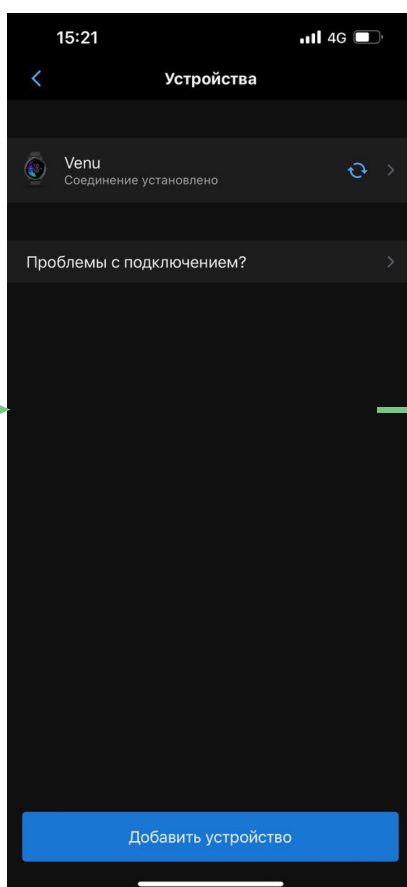
Garmin Connect™  
beat yesterday.



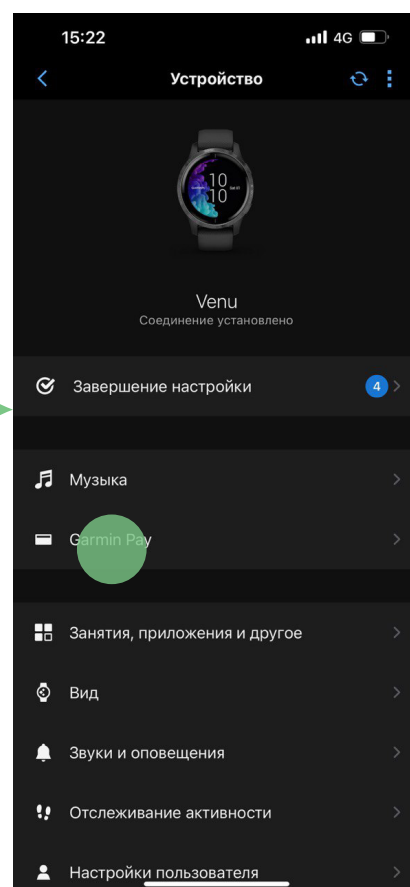
Привяжите часы к вашему смартфону, следуя инструкции



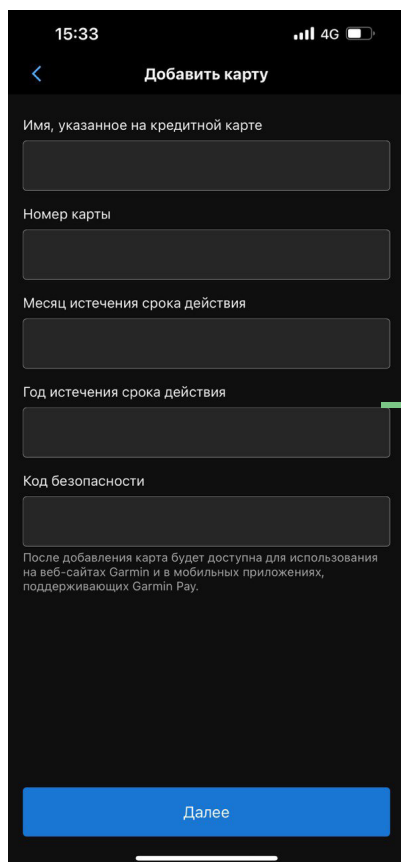
В приложении выберите  
“Устройства Garmin”



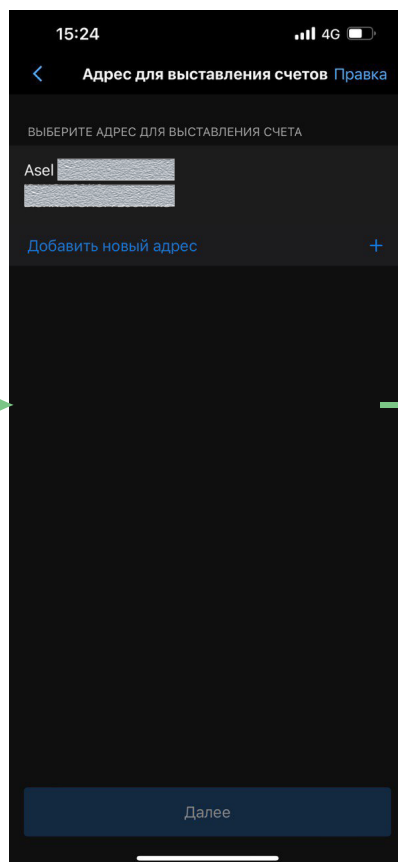
Выберите устройство  
к которому будете  
привязывать карту



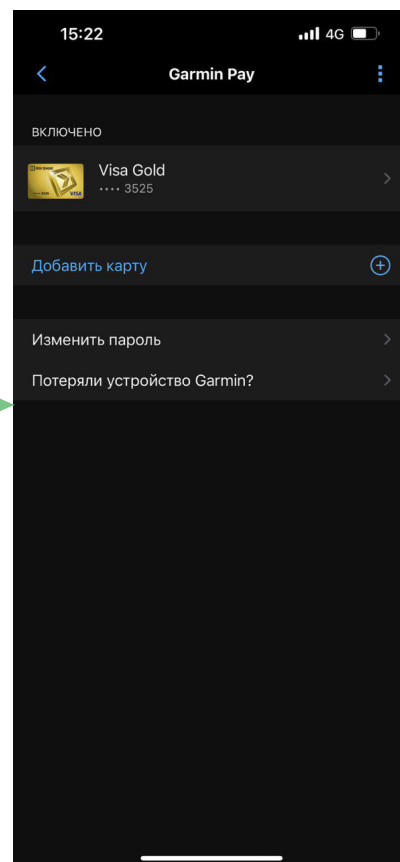
Нажмите на “Garmin Pay”  
Создайте кошелек



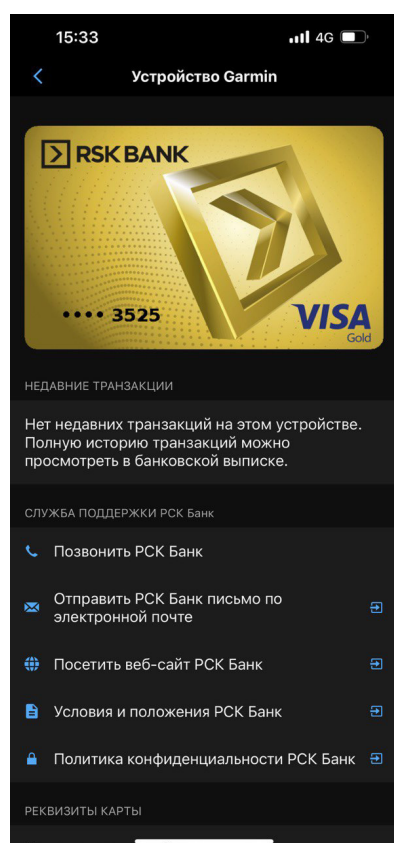
Добавьте данные карты



Заполните необходимые данные



Далее карта будет привязана к часам



**ГОТОВО**

Зайдите в главное меню и оплачивайте картой безналичную покупку или обналичивайте денежные средства с банкоматов с модулем NFC.

